# Gebruiksaanwijzing

HOME DELUXE
WIR MACHEN ZUHAUSE

# TWIN polyrattan hangstoel



**Originele gebruiksaanwijzing**

**LET OP:**
**Lees de instructies volledig en zorgvuldig voor installatie en inbedrijfstelling. Ze bevatten belangrijke informatie over installatie en gebruik.**

## BELANGRIJK:

BEWAREN VOOR TOEKOMSTIG GEBRUIK.
LEES AANDACHTIG!

# Inhoudsopgave

1. Algemene informatie ..... 3
1.1. Productoverzicht ..... 3
1.2. Algemene opmerkingen ..... 3
1.3. Garantie ..... 3
2. Informatie over de gebruiksaanwijzing ..... 4
2.1. Beschikbaarheid van de gebruiksaanwijzing ..... 4
2.2. Doelgroepen van de gebruiksaanwijzing ..... 4
2.3. Informatie over de vertaling ..... 4
2.4. Uitleg van symbolen ..... 4
2.5. Algemene informatie over de gebruiksaanwijzing ..... 4
2.6. Beoogd gebruik ..... 5
2.7. Algemene veiligheidsinstructies ..... 5
3. Productkenmerken ..... 6
3.1. Technische gegevens ..... 6
3.2. Productbeschrijving ..... 6
4. Omvang van de levering ..... 6
5. Montage ..... 7
5.1. Veiligheidsinstructies ..... 7
5.2. Structuur van het product ..... 8
5.3. Accessoires ..... 9
6. Toepassing ..... 9
6.1. Veiligheidsinstructies ..... 9
6.2. Eerste ingebruikname ..... 10
6.3. Operatie ..... 10
6.4. Opslaglocatie ..... 10
7. Problemen oplossen ..... 10
8. Onderhoud en verzorging ..... 10
8.1. Veiligheidsinstructies ..... 10
9. Ontmanteling ..... 11
9.1. Veiligheidsinstructies ..... 11
10. Afvalverwijdering ..... 11

Geachte klant,

Bedankt voor het kiezen van een product van **Home Deluxe GmbH**. We wensen u veel plezier met uw nieuwe TWIN polyrattan hangstoel.

De gebruiksaanwijzing ondersteunt u bij de installatie, ingebruikname, bediening en het onderhoud van het product. De gebruiksaanwijzing en de veiligheidsvoorschriften moeten zorgvuldig en volledig worden gelezen. Neem deze instructies in acht om gevaren te voorkomen.

# 1. Algemene informatie

## 1.1. Productoverzicht

| Model: TWIN polyrattan hangstoel | Artikel ID | Variant ID |
|---|---|---|
| Grijs | 18020 | 34929 |
| Grijs met regenhoes | 8805 | 6947 |
| Bruin | 18015 | 34924 |
| Bruin met regenhoes | 8807 | 6949 |
| Zwart | 20592 | 49581 |
| Zwart met regenhoes | 20593 | 49582 |

## 1.2. Algemene opmerkingen

Om onze claim waar te maken, verbeteren we voortdurend de kwaliteit, vereenvoudigen we de installatie en bediening en passen we de producten aan de eisen van de klant aan. Vanwege deze veranderingen is de actuele versie van de gebruiksaanwijzing te vinden op onze homepage.

De term "product" wordt gebruikt in de gebruiksaanwijzing voor de "TWIN polyrattan hangstoel".

## 1.3. Garantie

De wettelijke aansprakelijkheid voor defecten en garantierechten gelden vanaf de aankoopdatum. Home Deluxe GmbH aanvaardt geen aansprakelijkheid voor schade die ontstaat door het niet naleven van de gebruiksaanwijzing. Klachten die voortvloeien uit onjuiste installatie of onjuist gebruik zijn uitgesloten van de garantie. Neem in geval van defecten aan het product schriftelijk contact op met onze klantenservice via het contactformulier op onze homepage, onder vermelding van de productnaam, het serienummer en een foto van het typeplaatje:

**Home Deluxe GmbH**
**Schanzeweg 2**
**32312 Lübbecke**
**Duitsland**
**Tel: +49 (0)5743 6181-0**
**www.home-deluxe-gmbh.de**

Als je nog vragen hebt, kun je contact opnemen met onze klantenservice via het contactformulier.

# 2. Informatie over de gebruiksaanwijzing

## 2.1. Beschikbaarheid van de gebruiksaanwijzing

De gebruiksaanwijzing maakt deel uit van het product en moet volledig en in de onmiddellijke nabijheid van het product worden bewaard.

## 2.2. Doelgroepen van de gebruiksaanwijzing

De gebruiksaanwijzing moet worden gelezen en nageleefd door elke persoon die betrokken is bij een van de volgende activiteiten of toepassingen:

- Uitpakken
- Montage / installatie
- Inbedrijfstelling/bediening
- Onderhoud / inspectie / verzorging
- Problemen oplossen / repareren
- Afvalverwijdering

## 2.3. Informatie over de vertaling

De oorspronkelijke gebruiksaanwijzing is geschreven in het Duits. Elke andere beschikbare taal is een vertaling van de Duitse versie.

## 2.4. Uitleg van symbolen

| Symbool | Uitleg van symbolen |
|---|---|
|  | **WAARSCHUWING**<br>Het symbool geeft mogelijke gevaren aan die kunnen leiden tot dodelijk of ernstig letsel. Lees de bijbehorende opmerking voordat u de betreffende installatie- of toepassingsstap uitvoert. |
|  | **INFO**<br>Het symbool geeft belangrijke informatie en duidt op materiële schade. Neem deze in acht voordat u de betreffende installatie- of toepassingsstap uitvoert om problemen te begrijpen en schade te voorkomen. |
|  | **Lees de gebruiksaanwijzing**<br>Het symbool geeft aan dat de gebruiksaanwijzing zorgvuldig moet worden gelezen voordat het apparaat wordt gemonteerd/geïnstalleerd en/of gebruikt. |

## 2.5. Algemene informatie over de gebruiksaanwijzing

De gebruiksaanwijzing heeft betrekking op de TWIN polyrattan hangstoel. Deze bevat belangrijke informatie over montage, bediening, onderhoud en reiniging. De gebruiksaanwijzing, in het bijzonder de veiligheidsinstructies, moeten zorgvuldig worden gelezen voordat het product wordt gebruikt; bewaar de gebruiksaanwijzing op een veilige plaats. Gebruik het product alleen zoals beschreven in deze gebruiksaanwijzing om onbedoeld letsel of schade te voorkomen. Als het product wordt doorgegeven aan derden, moet deze gebruiksaanwijzing ook worden overhandigd.

## 2.6. Beoogd gebruik

Het product is van hoge kwaliteit, duurzaam en uitsluitend bedoeld of geschikt voor gebruik in particuliere huishoudens in redelijke en gebruikelijke mate. Bovendien is ons product **niet** bedoeld voor commercieel gebruik. Commercieel gebruik is alleen toegestaan met schriftelijke toestemming van Home Deluxe GmbH. Het product is uitsluitend bedoeld als stoel en mag niet worden gebruikt als speeltoestel voor kinderen. Gebruik het product alleen zoals beschreven in deze gebruiksaanwijzing. Elk ander gebruik wordt beschouwd als onjuist en kan leiden tot schade aan eigendommen of persoonlijk letsel. De fabrikant aanvaardt geen aansprakelijkheid voor schade veroorzaakt door onjuist of oneigenlijk gebruik.

## 2.7. Algemene veiligheidsinstructies

**Algemene waarschuwingen**



- Ondeskundig gebruik kan leiden tot aanzienlijk persoonlijk letsel en schade aan eigendommen. Daarom mogen installatie-, inbedrijfstellings-, foutopsporings-, onderhouds- en reparatiewerkzaamheden alleen worden uitgevoerd door gekwalificeerde personen.
- Installeer het product **alleen** als de levering compleet en in perfecte staat is.
- Zorg ervoor dat alle onderdelen onbeschadigd zijn en correct zijn geïnstalleerd. Er bestaat een risico op letsel als ze niet correct zijn geïnstalleerd. Beschadigde onderdelen kunnen de veiligheid en de werking beïnvloeden.
- Plaats het product alleen op een veilige, vlakke en stevige ondergrond.
- Breng geen wijzigingen aan in het product
- Controleer de bevestiging regelmatig.

**Gevaar voor kinderen**



- **Verstikkingsgevaar!** Houd kinderen uit de buurt van verpakkingsmateriaal.
- Houd kinderen uit de buurt van de montageplaats terwijl het product in elkaar wordt gezet. De levering bevat kleine onderdelen die ingeslikt kunnen worden of ernstig letsel kunnen veroorzaken.
- **Risico op omvallen!** Het product is geen kinderspeelgoed, klimwand of sportuitrusting. De afzonderlijke elementen van het product kunnen kantelen als ze aan één kant worden belast, wat de dood tot gevolg kan hebben.
- Kinderen kunnen zich verwonden wanneer ze met het product spelen of wanneer ze zich aan het product optrekken
- Plaats het product niet rechtstreeks of in de onmiddellijke nabijheid van een speeltoestel.
- Leg de kinderen uit hoe ze het product correct moeten gebruiken en laat ze nooit zonder toezicht spelen.
- Verwijder alle scherpe voorwerpen, gebroken glas of stenen uit de buurt van het product. Zorg ervoor dat spelende kinderen geen gevaar lopen.
- Zorg ervoor dat kleine kinderen geen kleine onderdelen in hun mond stoppen.

**Risico op letsel**
**Verkeerd gebruik van het product kan leiden tot verwondingen**



- Controleer het product voor elk gebruik op zichtbare schade.
- Breng geen wijzigingen aan in het ontwerp van het product. Alle wijzigingen moeten schriftelijk worden goedgekeurd door de fabrikant en moeten worden uitgevoerd volgens de instructies.
- Zorg ervoor dat het product stevig geïnstalleerd is om letsel te voorkomen.

**Risico op schade**

- Onjuiste behandeling van het product kan leiden tot schade.
- Open de verpakking niet met scherpe voorwerpen (zoals messen, scharen en dergelijke), want hierdoor kan het product beschadigd raken. Wees voorzichtig bij het openen.
- **Kantelgevaar!** Klim niet op het product.
- Gebruik het product niet in de buurt van warmtebronnen of open vuur.

**Explosiegevaar**

- **Let op**: Bewaar geen licht ontvlambare, brandbare of explosieve stoffen in het product. Licht ontvlambare stoffen kunnen vlam vatten.

# 3. Productkenmerken

## 3.1. Technische gegevens

| **TWIN polyrattan hangstoel** | |
|---|---|
| Mand (B x H x D) | 145 x 126 x 74 cm |
| Frame (B x H x D x) | 120 x 195 x 120 cm |
| Gewicht | 38 kg |
| Laadvermogen | max. 250 kg |
| Materiaal (frame) | Frame van stalen buizen met poedercoating |
| Materiaal (mand) | Poly plat rotan |
| Personen | max. 2 personen |

## 3.2. Productbeschrijving

Maak optimaal gebruik van de ruimte en word gezellig alleen of met z'n tweeën. Met zachte trillingen door een verende ophanging brengt het product je in een aangename staat van rust. Het product is extreem duurzaam, weerbestendig en elegant gevormd, waardoor het geschikt is voor elke omgeving. Het metalen frame is stabiel en extra stevig. Het product is duurzaam, robuust en extreem stabiel.

# 4. Omvang van de levering

Controleer de verpakking bij levering op uitwendige schade. Controleer bovendien onmiddellijk na het uitpakken of de levering compleet is en of het product en alle onderdelen in perfecte staat zijn. Monteer het product alleen als de levering compleet en onbeschadigd is.

**Onderdelen**

| Nee. | Beschrijving van de | Hoeveelheid | Illustratie |
|---|---|---|---|
| **1.** | Mand | 1 |  |

| Nee. | Beschrijving van de | Hoeveelheid | Illustratie |
|---|---|---|---|
| **2.** | Stand | 1 |  |
| **3.** | Arm | 2 |  |
| **4.** | Zitkussen | 1 |  |
| **5.** | Kussen | 2 |  |
| **6.** | Bevestigingsbout | 4 |  |
| **7.** | Moeder | 8 |  |
| **8.** | Ketting incl. karabijnhaak | 2 |  |
| **9.** | Veerhouder | 2 |  |
| **10.** | Lente | 2 |  |
| **11.** | Regenhoes (optioneel) | 1 |  |

# 5. Montage

## 5.1. Veiligheidsinstructies

Alle informatie over gezondheid en veiligheid moet worden gelezen.

**Risico op letsel**

**Onjuiste behandeling tijdens de installatie kan leiden tot letsel**



- Je product wordt geleverd in verschillende pakketten. Wees zeer voorzichtig bij het openen van de pakketten.
- Installeer het product **alleen** als de levering compleet en in perfecte staat is.
- Plaats het product alleen op een veilige, vlakke en stevige ondergrond.
- Zorg ervoor dat er voldoende ruimte is om het product op te stellen en te installeren.
- Neem altijd de montagematen in acht en gebruik het meegeleverde montagemateriaal.
- Bedieningsfouten, montagefouten of schade veroorzaakt door montage zijn uitgesloten van de garantie.
- Er zijn minstens 2 mensen nodig om het product in elkaar te zetten.
- **Gevaar voor beknelling!** Vingers kunnen worden geplet als er niet voorzichtig wordt gehandeld.
- Draag beschermende kleding zoals veiligheidsschoenen en beschermende handschoenen tijdens de montage.

## 5.2. Structuur van het product

Het product wordt gedemonteerd geleverd en kan met weinig moeite worden gemonteerd. Volg de montage-instructies zorgvuldig op. Als de instructies niet worden opgevolgd, kunnen de werking en de veiligheid van het product niet worden gegarandeerd.

**Vereist gereedschap**

| | | | |
|---|---|---|---|
|  | Snijmes | 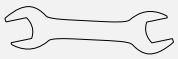 | Moersleutel |

- De volgende instructies moeten zorgvuldig worden gelezen.
- Pak het product voorzichtig uit.

| Illustratie | Opbouwstap |
|---|---|
|  | **Stap 1**<br>Plaats de standaard (2) op de vloer**.** |
| 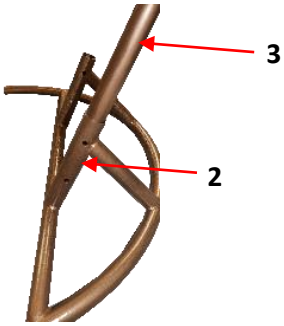 | **Stap 2**<br>Schuif de arm (**3**) met de twee gaten in de houder van de standaard (**2**).<br>De gaten in de arm en de basis moeten congruent zijn. |
|  | **Stap 3**<br>Duw de bevestigingsbout (**6**) door de gaten (**zie markering**).<br>Schroef alle moeren op de bevestigingsbouten en draai ze vast.<br>**Let op!** De conische kant van de moer moet naar de arm gericht zijn.<br>Monteer de tweede arm op dezelfde manier. |
|  | **Stap 4**<br>Steek de veerhouder (**9**) van bovenaf door het daarvoor bestemde gat.<br>Monteer de tweede veerhouder volgens hetzelfde principe. |

| Illustratie | Opbouwstap |
|---|---|
|  | **Stap 5**<br>Leid de veer (**10**) door de gaten in de veerhouder (**zie markering**).<br>Monteer de tweede veer volgens hetzelfde principe. |
|   | **Stap 6**<br>De ketting met karabijnhaken is al voorgemonteerd (**zie markering**).<br>Hang de mand (**1**) in de haken van de veer (**10**).<br>Plaats het zitkussen (**4**) in de mand (**1**) en bevestig de kussens aan de achterkant van het vlechtwerk. |

### 5.3. Accessoires

Bijpassende accessoires: regenhoes in verschillende kleuren

## 6. Toepassing

### 6.1. Veiligheidsinstructies

Lees de volgende informatie over gezondheid en veiligheid aandachtig door.

**Risico op letsel**
**Onjuiste behandeling tijdens gebruik kan leiden tot letsel**



- Gebruik geen beschadigd product.
- Breng geen wijzigingen aan in het product.
- Het product is geen kinderspeelgoed, klimwand of sportuitrusting. Kinderen mogen niet met het product spelen.
- **Gevaar voor pletten!** Vingers kunnen worden geplet als je niet voorzichtig bent.
- Controleer de bevestiging regelmatig.

**Risico op schade**



- Houd huisdieren uit de buurt van het product om schade te voorkomen

### 6.2. Eerste ingebruikname

Controleer het product op beschadigingen voordat u het voor de eerste keer gebruikt. Het product mag alleen worden gebruikt als het onbeschadigd is.

### 6.3. Operatie

Controleer dit voordat je het product gebruikt,

- de juiste staat.
- dat alle bevestigingen goed vastzitten.
- dat de functie van de veer gegeven is.
- dat de mand correct is gemonteerd.

### 6.4. Opslaglocatie



- Bewaar het product en de accessoires tijdens het winterseizoen op een droge, goed geventileerde plaats die zoveel mogelijk beschermd is tegen weersinvloeden.
- Trek de regenhoes over het product voor opslag.

## 7. Problemen oplossen

Als de volgende storingen optreden tijdens het gebruik, controleer dan de oorzaken van de storing aan de hand van de onderstaande tabel. Als de storing niet kan worden verholpen met de genoemde maatregelen, moet u het product buiten gebruik stellen.

| Fout | Mogelijke oorzaak | Oplossing |
|---|---|---|
| De standaard wiebelt of schommelt | - Het product staat op oneffen oppervlakken | - Plaats het product op een vlakke ondergrond |
| | - De bevestigingsschroeven zijn losgeraakt | - Draai de bevestigingsschroeven vast |
| Het product hangt scheef | - Veer is losgehaakt | - Controleer en monteer de veer |
| | - Ketting met karabijnhaak is niet gelijkmatig ingehaakt | - Maak de ketting vast met karabijnhaken van dezelfde lengte |

*Als er een ander probleem optreedt met het product, neem dan contact met ons op.*

## 8. Onderhoud en verzorging

### 8.1. Veiligheidsinstructies

**Risico op letsel**
**Onjuiste behandeling tijdens gebruik kan leiden tot letsel**



- Reinig de oppervlakken met een vochtige doek en een mild schoonmaakmiddel. Gebruik geen agressieve schoonmaakmiddelen of hogedrukreinigers voor het reinigen.
- Neem ook de instructies van de fabrikant van het wasmiddel in acht.

# 9. Ontmanteling

## 9.1. Veiligheidsinstructies

**Risico op letsel**
**Onjuiste behandeling tijdens demontage kan leiden tot letsel**



- Het product heeft een hoog gewicht en grote afmetingen, er zijn minstens 2 personen nodig voor de demontage.
- Beveilig het product tegen vallen voordat u het demonteert.

Demonteer het product in omgekeerde volgorde van de montage. (**zie hoofdstuk Montage**)

# 10. Afvalverwijdering



- Voer het product en alle onderdelen af volgens de plaatselijke en landelijke voorschriften om schade aan het milieu te voorkomen.
- Onze verpakkingen zijn gemaakt van milieuvriendelijke materialen. Ze kunnen worden gerecycled en dienen dus als waardevolle grondstoffen. Voer het verpakkingsmateriaal (karton, vuile verpakkingen, enz.) gescheiden en vakkundig af volgens de geldende nationale voorschriften.
- Neem contact op met de fabrikant als je twijfelt over de verwijdering.
- U kunt ook informatie over de juiste verwijdering krijgen bij de plaatselijke afvalverwerkingscentra

**Home Deluxe GmbH**
**Schanzeweg 2**
**32312 Lübbecke**
**Duitsland**
Tel: +49 (0)5743 6181-0
www.home-deluxe-gmbh.de

GA-070-00-TWIN
2023/03